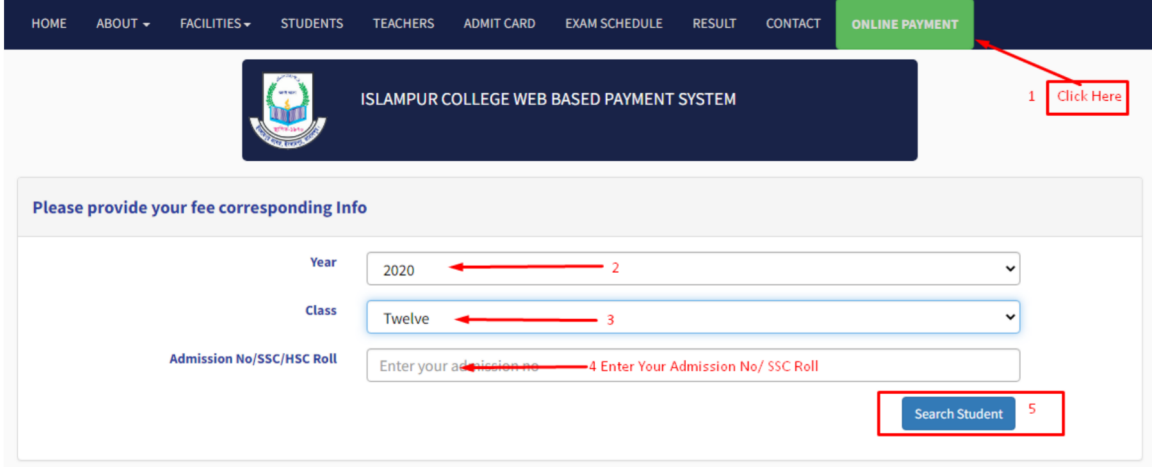



## অনলাইন এ এইচ এস সি ফরম পূরণের নির্দেশিকা

ধাপ ১: প্রথমে সরকারি ইসলামপুর কলেজের ওয়েবসাইট এ প্রবেশ করে **Online Payment** মেন্যুতে ক্লিক করলে নিচের পেজটি প্রদর্শিত হবে। শিক্ষার্থীর তথ্য (**Year, Class, Admission No/SSC**) দিয়ে সার্চ বাটনে ক্লিক করুন।

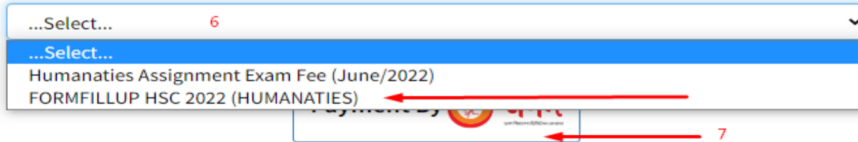


ধাপ ২: যদি আপনার সার্চ দেয়া তথ্যটি সঠিক থাকে তবে ছবিসহ শিক্ষার্থীর তথ্য প্রদর্শিত হবে। তথ্যটি যাচাই করুন এবং **Fee Category** থেকে **\*\* FORMFILLUP HSC 2022 \*\*** এই ক্যাটাগরিটি সিলেক্ট করুন। **Payment** বাটনে ক্লিক করুন।

### Student Information

Admission No/SSC/HSC Roll	: 20200213		
Name	: [Redacted]	Father Name	: [Redacted]
Year	: 2020	Class	: Twelve
Group	: Humanities	Class Roll	: [Redacted]


### Fee Category



বিঃদ্রঃ- যদি পূর্বের **Assignment Exam Fee (June/2022) Fee** পরিশোধ করা না থাকে আগে **Assignment Exam Fee (June/2022)** ফি টি পরিশোধ করুন

ধাপ ৩: আপনার একাউন্ট নাম্বার দিয়ে পেমেন্টটি সম্পন্ন করুন।

বাং Eng

  
**Govt. Islampur College**


**Invoice No:** ICCW2206180039  
**Total Amount:** BDT 3,087.00  
**Charge:** BDT 0

**Your Nagad Account Number**

| □ □ □ - □ □ □ □ - □ □ □ □ □

I agree to the **terms and conditions**

**Proceed** **Close**

 **নগদ**  
১৯৯৬

ধাপ ৪: পেমেন্টটি সম্পন্ন হলে ইনভয়েচটি ২ কপি প্রিন্ট করুন এবং একটি ইনভয়েচ এর সাথে এসএসসি রেজিস্ট্রেশন কার্ড অথবা মার্কসীটের ফটোকপি সংযুক্ত করে নির্দিষ্ট তারিখের (২২/০৬/২০২২ইং দুপুর ১.০০ টা) মধ্যে অফিস চলাকালীন সময়ে ফরম পূরণ কমিটির নিকট জমা দিন।